

**ASUHAN KEPERAWATAN PADA KLIEN YANG MENGALAMI
BROKOPNEUMONIA DENGAN KETIDAKEFEKTIFAN
BERSIHAN JALAN NAPAS DI RSUD PRINGSEWU
TAHUN 2021**



Karya Tulis Ilmiah

Oleh :

BERLIAN SETIA ANANDA

NIM. 144012018071

**PROGRAM STUDI DIPLOMA III KEPERAWATAN
FAKULTAS KESEHATAN UNIVERSITAS MUHAMMADIYAH
PRINGSEWU LAMPUNG
2021**

**ASUHAN KEPERAWATAN PADA KLIEN YANG MENGALAMI
BROKOPNEUMONIA DENGAN KETIDAKEFEKTIFAN
BERSIHAN JALAN NAPAS DI RSUD PRINGSEWU
TAHUN 2021**



Karya Tulis Ilmiah

Diajukan sebagai salah satu syarat Ahli Madya Keperawatan (A.Md.Kep) Pada
Universits Muhammadiyah Pringsewu

Oleh :

BERLIAN SETIA ANANDA

NIM. 144012018071

**PROGRAM STUDI DIPLOMA III KEPERAWATAN
FAKULTAS KESEHATAN UNIVERSITAS MUHAMMADIYAH
PRINGSEWU LAMPUNG
2021**

**ASUHAN KEPERAWATAN PADA KLIEN YANG MENGALAMI
BROKOPNEUMONIA DENGAN KETIDAKEFEKTIFAN BERSIHAN JALAN
NAPAS DI RSUD PRINGSEWU
TAHUN 2021**

Berlian Setia Ananda

60 Halaman + 16 Tabel + 2 Bagan + 10 Lampiran + 0 Gambar

ABSTRAK

Bronkopneumonia merupakan penyakit infeksi saluran nafas bagian bawah yang terjadi peradangan pada paru-paru terutama pada bronkus ditandai dengan bercak-bercak yang disebabkan oleh virus atau bakteri. Ditandai dengan gejala panas yang tinggi, gelisah, dispneu, nafas cepat dan dangkal, muntah, diare serta batuk kering dan produktif. Tujuan penelitian ini untuk memberikan asuhan keperawatan pada klien yang mengalami brokopneumonia dengan ketidakefektifan bersihan jalan nafas di RSUD Pringsewu. Desain penelitian yang digunakan adalah studi kasus untuk mengeksplorasi masalah asuhan keperawatan pada klien bronkopneumonia dengan masalah ketidakefektifan bersihan jalan nafas di RSUD Pringsewu tahun 2021. Subjek penelitian yang digunakan adalah 1 partisipan dan dilakukan asuhan keperawatan secara berturut-turut mulai 06 Agustus sampai 08 Agustus 2021. Tempat penelitian dilaksanakan 3 hari dilakukan home care dirumah pasien. Berdasarkan hasil evaluasi asuhan keperawatan hari ke-3 pada Tn. T didapatkan: masalah ketidakefektifan bersihan jalan nafas yang dialami klien belum teratasi, hal ini ditunjukkan dengan sesak nafas berkurang, klien mampu mendemonstrasikan batuk efektif dan nafas dalam, masih terdengar suara tambahan ronchi, dahak berwarna kuning dan encer, frekuensi nafas 24 x/menit. Di harapkan dengan adanya penelitian ini dapat membantu penelitian selanjutnya dan dapat dijadikan acuan dalam melakukan asuhan keperawatan pada klien yang mengalami bronkopneumonia dengan ketidakefektifan bersihan jalan nafas.

Kata Kunci : Bronkopneumonia, Ketidakefektifan Bersihan Jalan Nafas

Referensi : 15 (2011-2020)

***NURSING CARE FOR CLIENTS WHO HAVE BROCCOPNEUMONIA WITH
INEFFECTIVE AIRWAY CLEANING AT PRINGSEWU Hospital
YEAR 2021***

Berlian Setia Ananda

60 Pages + 16 Tables + 2 Charts + 10 Attachments + 0 Images

ABSTRACT

Bronchopneumonia is a lower respiratory tract infection that causes inflammation of the lungs, especially in the bronchi characterized by spots caused by viruses or bacteria. Characterized by symptoms of high fever, restlessness, dyspnea, rapid and shallow breathing, vomiting, diarrhea and dry and productive cough. The purpose of this study was to provide nursing care to clients who experienced broccopneumonia with ineffective airway clearance in Pringsewu Hospital. The research design used is a case study to explore the problem of nursing care for bronchopneumonia clients with ineffective airway clearance problems at Pringsewu Hospital in 2021. The research design used is a case study to explore the problem of nursing care for bronchopneumonia clients with ineffective airway clearance problems at Pringsewu Hospital in 2021. The research subject used was 1 participant and nursing care was carried out successively from 06 August to 08 August 2021. The place of research was carried out for 3 days, home care was carried out at the patient's home. Based on the results of the evaluation of nursing care on the 3rd day of Mr. T obtained: the problem of ineffective airway clearance experienced by the client has not been resolved, this is indicated by reduced shortness of breath, the client is able to demonstrate effective coughing and deep breathing, additional rhonchi sound is heard, phlegm yellow and watery, the respiratory rate is 24 x/minute. It is hoped that this research can help further research and can be used as a reference in carrying out nursing care for clients who experience bronchopneumonia with ineffective airway clearance.

Keywords : Bronchopneumonia, Ineffective Airway Clearing

Reference : 15 (2011-2020)

LEMBAR PERSETUJUAN


Karya Tulis Ilmiah
Telah diperiksa dan disetujui pada tanggal.....

Judul KTI : Asuhan Keperawatan Pada Klien Yang Mengalami
Brokopneumonia Dengan Ketidakefektifan Bersihan Jalan
Napas Di RSUD Pringsewu Tahun 2021
Nama Mahasiswa : Berlian Setia Ananda
NIM : 144012018071

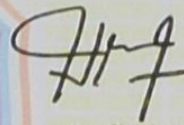
MENYETUJUI

Pembimbing I

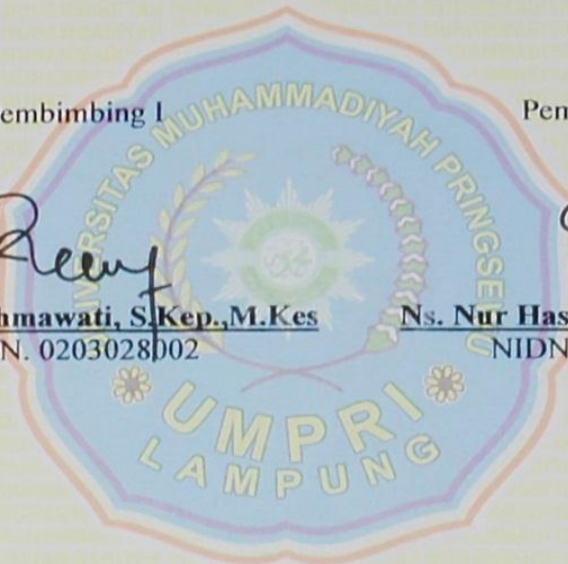
Pembimbing II



Ns. Pira Prahmawati, S.Kep.,M.Kes
NIDN. 0203028002



Ns. Nur Hasanah, S.Kep.,MMR
NIDN. 0212048903



HALAMAN PENGESAHAN PENELITIAN

ASUHAN KEPERAWATAN PADA KLIEN YANG MENGALAMI
BROKOPNEUMONIA DENGAN KETIDAKEFEKTIFAN BERSIHAN JALAN
NAPAS DI RSUD PRINGSEWU TAHUN 2021

Karya Tulis Ilmiah oleh Berlian Setia Ananda ini telah diperiksa dan
dipertahankan dihadapan TIM penguji Karya Tulis Ilmiah dan dinyatakan lulus
Pada tanggal

MENGESAHKAN

Tim penguji

Penguji Utama : Ns. Tri Wijayanto, M.Kep., Sp.KMB
NIDN.0225057204

(.....)


Penguji Anggota I : Ns. Pira Prahmawati, S.Kep., M.Kes
NIDN. 0203028002

(.....)


Penguji Anggota II : Ns. Nur Hasanah, S.Kep., MMR
NIDN. 0212048903

(.....)

Ketua Program Studi


Nur Fadilah, M.Kes
NIDN. 0220077503

Mengetahui,
Dekan Fakultas Kesehatan
Universitas Muhammadiyah Pringsewu



Elmi Nuryati, M.Epid
NIDN. 0215117601

HALAMAN PERNYATAAN PERSETUJUAN PUBLIKASI TUGAS AKHIR UNTUK KEPENTINGAN AKADEMIK

Sebagai civitas akademik Fakultas Kesehatan Universitas Muhammadiyah Pringsewu Lampung, saya yang bertandatangan dibawah ini:

Nama : Berlian Setia Ananda
NIM : 144012018071
Program studi : Diploma III Keperawatan
Jenis : Karya Tulis Ilmiah
Judul KTI :Asuhan Keperawatan Pada Klien Yang Mengalami Brokopneumonia Dengan Ketidakefektifan Bersihan Jalan Napas Di RSUD Pringsewu Tahun 2021

Guna pengembangan ilmu pengetahuan kesehatan, menyetujui memberikan kepada Fakultas Kesehatan Universitas Muhammadiyah Pringsewu Lampung tanpa menuntut ganti rugi berupa materi atas Karya Tulis Ilmiah saya yang berjudul : **“Asuhan Keperawatan Pada Klien Yang Mengalami Brokopneumonia Dengan Ketidakefektifan Bersihan Jalan Napas Di RSUD Pringsewu Tahun 2021”**.

Fakultas Kesehatan Universitas Muhammadiyah Pringsewu Lampung dengan adanya pernyataan ini berhak menyimpan, mengalih mediakan dalam bentuk format yang lain, mengelola dalam bentuk pangkalan data (database), merawat dan mempublikasikan tugas akhir saya selama tetap mencantumkan nama saya sebagai penulis/pencipta dan sebagai pemilik hak atas karya.

Demikian pernyataan ini saya buat dengan sebenarnya.

Dibuat Di : Pringsewu
Pada Tanggal :
Yang Menyatakan

Berlian Setia Ananda

RIWAYAT HIDUP PENULIS

Penulis bernama lengkap Berlian Setia Ananda dilahirkan pada tanggal 06 Juli 2000 di Bandar Lampung. Penulis merupakan putra ke dua dari empat bersaudara dari pasangan Bapak Sunanto dan Ibu Eka Setianingsih.

Penulis memulai pendidikan di jenjang taman kanak-kanak di TK-AISYAH Ambarawa selesai pada tahun 2006 kemudian pada tahun itu juga peneliti melanjutkan pendidikan sekolah dasar di SD Negeri 3 Pujodadi yang ditamatkan pada tahun 2012, pada tahun itu juga peneliti melanjutkan pendidikan di SMP Negeri 1 Ambarawa dan selesai pada tahun 2015, kemudian melanjutkan sekolah menengah atas di SMA Negeri 1 Ambarawa ditamatkan pada tahun 2018. Pendidikan selanjutnya di Universitas Muhammadiyah Pringsewu Lampung, Fakultas Kesehatan Program Studi D III Keperawatan sampai dengan sekarang.

MOTTO

“Kesuksesan bukanlah akhir, dan kegagalan juga bukan hal yang fatal, hal tersebut merupakan keberanian untuk melanjutkan apa yang penting”

(Berlian Setia Ananda)

HALAMAN PERSEMBAHAN

Dengan mengucapkan syukur kehadiran Allah SWT yang telah memberikan rahmat-Nya hingga saya dapat menyelesaikan penyusunan Karya Tulis Ilmiah ini. Karya tulis ilmiah ini saya persembahkan kepada:

1. Kepada keluarga besar saya terutama kepada kedua orang tua tercinta, yang tak pernah henti merawat, memberikan dukungan, doa, semangat, motivasi, kasih sayang dan menyediakan kebutuhan yang diperlukan sehingga penulis dapat menyelesaikan karya tulis ilmiah ini.
2. Teman terkasih yang selalu mendengarkan keluh kesah dan selalu memotivasi penulis dalam membuat Karya Tulis Ilmiah ini.
3. Teman seperjuangan yang selalu memotivasi dan bertukar pendapat dalam pembuatan Karya Tulis Ilmiah ini.
4. Almamater Fakultas Kesehatan Universitas Muhammadiyah Pringsewu yang sangat penulis cintai.

KATA PENGANTAR

Assalamu'alaikum Wr.Wb

Puji syukur penulis panjatkan kehadirat Allah SWT, karena atas rahmat dan karunia-Nya penulis telah diberikan kekuatan dan kemampuan untuk menyelesaikan Karya Tulis dengan judul : “Asuhan Keperawatan Pada Klien Yang Mengalami Brokopneumonia Dengan Ketidakefektifan Bersihan Jalan Napas Di RSUD Pringsewu Tahun 2021”. Oleh karena itu dengan kerendahan hati penulis mengucapkan terimakasih kepada:

1. Drs. Wanawir AM., MM.,M.Pd, selaku Rektor Universitas Muhammadiyah Pringsewu Lampung
2. Elmi Nuryati, M.Epid., selaku Dekan Fakultas Kesehatan Universitas Muhammadiyah Pringsewu Lampung
3. Nur Fadhilah, M.Kes., selaku Ketua Prodi D III Keperawatan
4. Ns. Pira Prahmawati, S.Kep.,M.Kes, selaku Pembimbing I
5. Ns. Nur Hasanah, S.Kep.,MMR, selaku Pembimbing II
6. Ns. Tri Wijayanto, M.Kep.,Sp.KMB, selaku Penguji Utama
7. Seluruh dosen dan staff Fakultas Kesehatan Universitas Muhammadiyah Pringsewu Lampung.
8. Kedua orang tua yang selalu mensupportku hingga sampai ketahap ini.
9. Rekan-rekan seperjuangan angkatan ke-23 yang telah membantu dalam penulisan laporan ini.

Penulis menyadari bahwa dalam pembuatan dan penulisan Karya Tulis Ilmiah ini belum sempurna. Semoga karya tulis ilmiah ini dapat bermanfaat bagi penulis dan pembaca pada umumnya dan profesi keperawatan khususnya.

Wassalamu'alaikum Wr. Wb

Pringsewu, Agustus 2021

Penulis

DAFTAR ISI

	Halaman
HALAMAN SAMPUL	i
HALAMAN JUDUL	ii
ABSTRAK	iii
ABSTRACT	iv
LEMBAR PERSETUJUAN	v
HALAMAN PENGESAHAN PENELITIAN	vi
HALAMAN PERYATAAN PERSETUJUAN PUBLIKASI	vii
RIWAYAT HIDUP PENULIS	viii
MOTTO	ix
HALAMAN PERSEMBAHAN	x
KATA PENGANTAR	xi
DAFTAR ISI	xii
DAFTAR TABEL	xiv
DAFTAR BAGAN	xv
DAFTAR LAMPIRAN	xvi
BAB 1 PENDAHULUAN	
A. Latar Belakang	1
B. Rumusan Masalah	6
C. Tujuan	6
D. Manfaat	7
E. Ruang Lingkup.....	7
BAB II TINJAUAN PUSTAKA	
A. Konsep Penyakit Bronkopneumonia.....	9
B. Konsep Asuhan Keperawatan Bronkopneumonia	16
BAB III METODE PENELITIAN	
A. Desain Penelitian.....	27
B. Batasan Istilah	27
C. Partisipan.....	28
D. Lokasi dan Waktu Penelitian	28
E. Pengumpulan Data	29
F. Analisa Data	30
G. Etik Penelitian	31

BAB IV TINJAUAN KASUS DAN PEMBAHASAAN

A. Hasil	32
B. Pembahasan	48

BAB V PENUTUP

A. Kesimpulan	55
B. Saran.....	57

DAFTAR PUSTAKA

LAMPIRAN-LAMPIRAN

DAFTAR TABEL

	Halaman
Tabel 2.1 Rencana Keperawatan	24
Tabel 3.1 Batasan istilah	28
Table 4.1 Identitas Pasien	34
Tabel 4.2 Riwayat Kesehatan.....	35
Tabel 4.3 Riwayat Psikososial – Spiritual.....	36
Tabel 4.4 Pendidikan Dan Pengajaran	36
Tabel 4.5 Lingkungan	37
Tebel 4.6 Pola Kebiasaan Sehari-Hari Sebelum Dan Saat Sakit.....	37
Tabel 4.7 Pemeriksaan Fisik	39
Tabel 4.8 Hasil Pemeriksaan Laboratorium.....	40
Table 4.9 Penatalaksanaan Medis	41
Tabel 4.10 Data Fokus	42
Tabel 4.11 Analisa Data	42
Tabel 4.12 Rencana Keperawatan	43
Tabel 4.13 Implementasi	45
Tabel 4.14 Evaluasi	47

DAFTAR BAGAN

	Halaman
Bagan 2.1 Pathway.....	12
Bagan 4.1 Genogram.....	35

DAFTAR LAMPIRAN

- Lampiran 1 Pengajuan Judul
- Lampiran 2 Surat Izin *Pra Survey*
- Lampiran 3 Surat Balasan Izin *Pra Survey*
- Lampiran 4 Surat Balasan Izin Pengambilan Data
- Lampiran 5 *Informed Consent*
- Lampiran 6 Lembar Persetujuan Responden
- Lampiran 7 SOP Batuk Efektif
- Lampiran 8 SOP Mengatur Posisi Semi Fowler
- Lampiran 9 Format Pengkajian KMB
- Lampiran 10 Lembar Konsul